













SAATMAIS 2021

	Früh	Mittelfrüh	Mittelspät
Silo	 SY Skandik S 220 *  K 210	 LG 31.235 S 230  K 230	 DS 1891 B S 260 K 270
Doppel- nutzer <small>Silo + Korn/CCM</small>	 DKC 2990 S 230 K 220	 Severeen S 230  K 230	 LG 31.276 S 260 K 250
Korn/ CCM	 Mantilla S 210 K 230	 SY Talisman S 220 K 230	

 = Sorte mit überdurchschnittlicher Restpflanzenverdaulichkeit

* = Diese Sorte ist auch mit der Nährstoffbeize „Trailer“ erhältlich (enthält N, P und Zn).
Besonders bei reduzierter P-Unterfußdüngung kann diese Nährstoffergänzung die Jugendwirkung
des Bestandes unterstützen.

Saatgut mit Korit-Beize ist nicht rückgabefähig! Aufpreis Zusatz-Beize Korit + 11,00 € / EH (50.000 K)

früh	Mantilla <i>Advanta</i>	S 210 K 230	Fusariumtoleranter Körnermais mit guter Jugendentwicklung, kolbenbetont
	SY Skandik <i>Syngenta</i>	S 220 K 210	Hervorragende Restpflanzenverdaulichkeit, zügige Jugendentwicklung
	DKC 2990 <i>Dekalb</i>	S 230 K 220	Leistungsstarke Sorte für hohe Silomaiserträge und sehr ertragsstark im frühen Körnermaissegment
mittelfrüh	SY Talisman <i>Syngenta</i>	S 220 K 230	Ertragreicher Körnermais für alle Standorte, fusariumtolerant
	Severeen <i>Advanta</i>	S 230 K 230	Alleskönner mit Masse <u>und</u> Energie, trockentolerant und standfest
	LG 31.235 <i>Limagrain</i>	S 230 K 230	Herausragende Faserverdaulichkeit und gute Stärkegehalte, ideal für die Fütterung von Hochleistungstieren
	LG 30.258 <i>Limagrain</i>	S 240 K 240	Einmalige Kombination aus Verdaulichkeit und Kornertrag mit hohen Energieerträgen, sehr blattgesund
mittelspät	LG 31.276 <i>Limagrain</i>	S 260 K 250	Großrahmiger Pflanzentyp mit sehr hohen GTM-, Energie- und Stärke-Erträgen
	DS 1891 B <i>Brevant</i>	S 260 K 270	Massebetonter Silomais mit hervorragender Biogas-Eignung und hohen Kornerträgen, überragender LSV-Sieger



JETZT RABATT UND PRÄMIE SICHERN ➔

10 % Mehrertrag durch teilflächenspezifische Maisaussaat möglich!

Durch eine teilflächenspezifische angepasste Aussaatstärke wird für jede Pflanze ein optimierter Standraum und die bestmögliche Versorgung mit Wasser und Nährstoffen sichergestellt. Für die Erstellung einer entsprechenden Aussaatkarte werden Daten mehrerer Jahre verrechnet.

Mehrjährige Versuche auf ca. 100 verschiedenen Praxisstandorten zeigen, dass durch die teilflächenspezifische Maisaussaat Ertragszuwächse von bis zu 17 % zu erzielen sind.

Ihre Vorteile

- ✓ Höhere Erträge
- ✓ Gleichmäßigere Abreife
- ✓ Bessere Qualitäten
- ✓ Bessere Nährstoffausnutzung

Kaufen Sie bis zum 20.12.2020 mindestens 25 EH aus unserem Schwerpunktprogramm und profitieren Sie von unseren attraktiven Konditionen in den Einstieg der teilflächenspezifischen Bewirtschaftung.



- ➔ Bei Bestellungen bis zum 20.12.2020 erhalten Sie einen **FRÜHBEZUGSRABATT** von 2,- € pro Pack.
- ➔ Kaufen Sie bis zum 20.12.2020 mindestens 25 EH aus unserem Schwerpunktprogramm erhalten Sie einmalig eine:

FISKARS® PowerGear Bypass Getriebeastschere im Wert von 51,99 € **GRATIS!**

Den Abholschein für die Getriebeastschere erhalten Sie Anfang Januar 2021.

