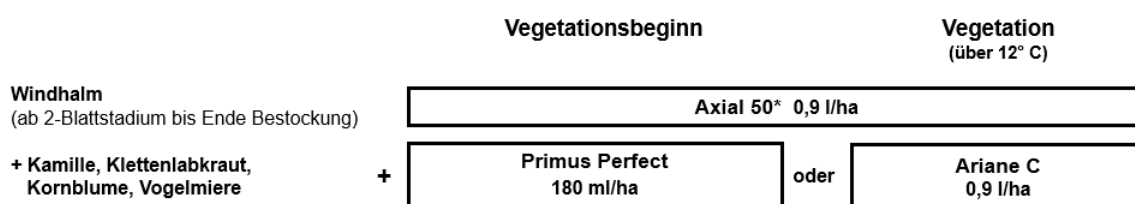



Getreideherbizidempfehlung Frühjahr 2022

Wintergerste, (Winterweichweizen)

Windhalmstandorte



- **Bei massivem Windhalmbesatz: Spritzfolge (Axial möglichst solo spritzen)**



* Axial nur mit folgenden Präparaten
mischen (sonst erhebliche
Wirkungsminderung möglich):
entweder mit Ariane C
oder Biathlon 4 D + Dash
oder Primus Perfect



BBCH 13


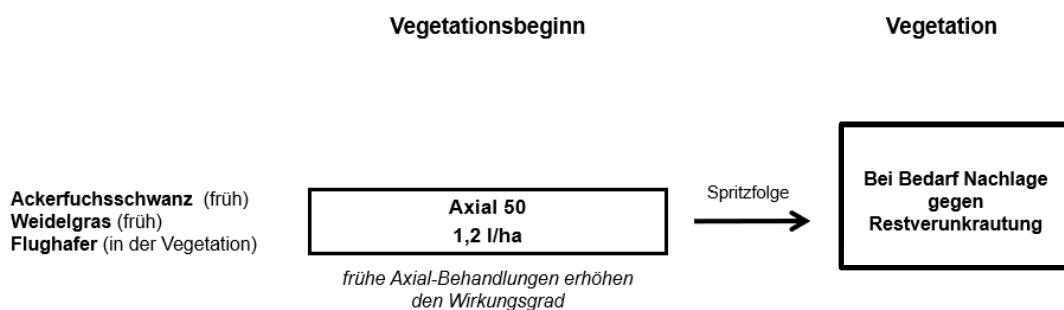
BBCH 21

BBCH 25

BBCH 29

Wintergerste

Ackerfuchsschwanzstandorte



BBCH 13

BBCH 21

BBCH 25

BBCH 29

Winterweichweizen, Wintertriticale und Winterroggen

Windhalmstandorte

Vegetation

Windhalm und
breite Mischverunkrautung,
inkl. Ehrenpreis, Kamille, Klettenlabkraut,
Stiefmütterchen, Storchnabel

Broadway + FHS
130-150 g/ha + 0,65-0,75 l/ha


zusätzlich Kornblume, ALS-resistente Kamille

AGRAVIS Broadway Perfect Pack
130-150 g + 130-150 ml + 0,65-0,75 l/ha
(Senior + Primus Perfect + FHS)

- Windhalmstandorte (ab 3. Blatt) mit Einj. Rispe:

Windhalm, Einj. Rispe
breite Mischverunkrautung
inkl. Kamille, Klettenlabkraut,
Stiefmütterchen

Broadway + Husar Plus + FHS + Mero
120 g + 120 ml + 0,6 l + 0,6 l/ha



BBCH 13

BBCH 21

BBCH 25

BBCH 29

Winterweichweizen

Ackerfuchsschwanzstandorte

Vegetationsbeginn

inkl. Kamille, Klettenlabkraut

Pacifica Plus* + Biopower (FHS)
500 g/ha + 1,0 l/ha
+ AHL 30 l/ha (oder SSA 10 kg)

500 g/ha Pacifica Plus entspricht
500 g/ha Atlantis WG + ca. 200 g/ha Hoestar Super

All In 2 l/ha
(N 145 g/l, P₂O₅ 97 g/l, K₂O 44 g/l,
MgO 27 g/l, Mn 2,66 g/l, B 0,12
g/l, Cu 0,08 g/l, Zn 0,08 g/l)

Thioproton 3 l/ha
(Schwefel 825 g/l)

keine Anwendung von Pacifica Plus bei:

- niedriger rel. Luftfeuchtigkeit (<65%), Kälte, Wachstumsstillstand
- durch Frost oder durch Staunässe geschwächte Bestände

* Keine Anwendung auf gedrahten Flächen zwischen dem 01.11. und 15.03., Schäden an nachgebauten zweikeimblättrigen Zwischenfrüchten und Winterraps möglich
Reihenfolge beim Ansetzen der Spritzbrühe beachten (siehe Folie „Erstellung von Tankmischungen“)



BBCH 13

BBCH 21

BBCH 25

BBCH 29

Anbauempfehlung Winterweichweizen

Hohes Lagerrisiko:

hohe Bestandesdichte, hohe N-Nachlieferung,
lageranfällige Sorten z.B. **Asory, Elixer, KWS**

Keitum, KWS Talent, Patras

(weitere Sorteninfos im Teil Getreidefungizide)

frühe Saat

CCC* + Moddus Start
1,0 l/ha + 0,2 l/ha

späte Saat

CCC*
1,0 l/ha

Geringes Lagerrisiko:

Bestandesdichte und N-Nachlieferung
durchschnittlich standfeste Sorten

z. B. **Campesino, Informer, Kamerad,**
RGT Reform

(weitere Sorteninfos im Teil Getreidefungizide)

frühe Saat

CCC*+ Moddus Start
0,5 l/ha + 0,15 l/ha

CCC* + Moddus
0,5 l/ha + 0,15-0,2 l/ha

+ 1 l/ha Hardrock

späte Saat

CCC* + Moddus
0,6 l/ha + 0,2 l/ha

* bei zweimaligem Einsatz Indikation berücksichtigen
und AcuCel/CCC im Wechsel einsetzen



BBCH 25



BBCH 29



BBCH 30



BBCH 31



BBCH 32



BBCH 37